



# Fiche de l'investisseur

TELUS est l'une des plus importantes sociétés de télécommunications au Canada, grâce à des produits d'exploitation annuels de 9,7 milliards de dollars et à 11,8 millions de connexions clients, dont 6,3 millions d'abonnés à des services mobiles, 4,1 millions de lignes d'accès pour réseau filaire, 1,2 million d'abonnés à des services Internet et plus de 100 000 clients de TELUS TV. Dirigée depuis 2000 par Darren Entwistle, président et chef de la direction, TELUS offre une gamme complète de produits et de services de communication, notamment des services de transmission de données et de la voix, des services IP et des services de vidéo et de divertissement. Poursuivant leur objectif consistant à donner dans les communautés, TELUS, les membres de l'équipe et les retraités ont versé 137 millions de dollars à des organismes caritatifs et sans but lucratif, et fait plus de 2,6 millions d'heures de bénévolat dans les communautés depuis 2000. Neuf comités d'investissement communautaire TELUS d'un bout à l'autre du pays dirigent ses initiatives philanthropiques. Pour obtenir de plus amples renseignements sur TELUS, veuillez consulter le site [telus.com](http://telus.com).

## Notre intention stratégique

Exploiter toute la puissance d'Internet afin d'apporter aux Canadiens les meilleures solutions au foyer, au travail et lors de leurs déplacements.



## Dividendes

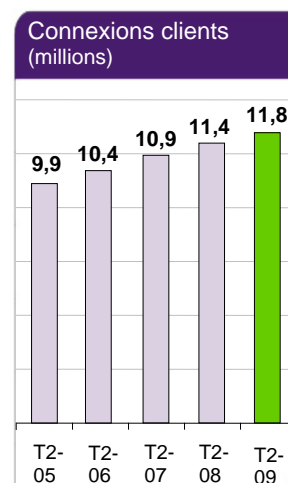
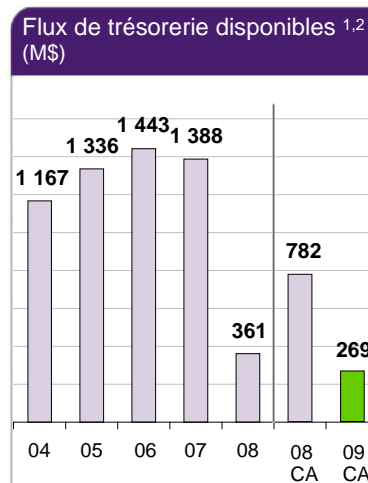
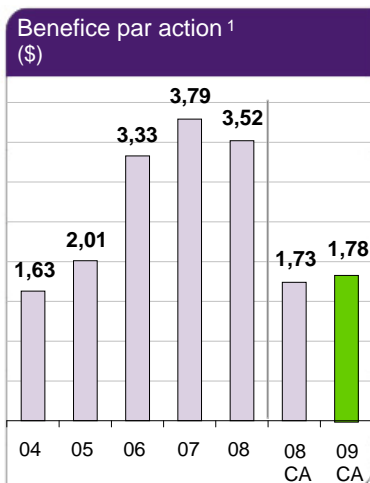
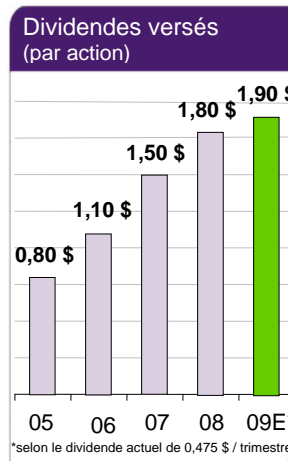
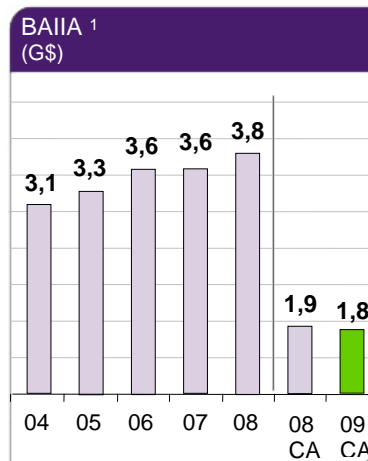
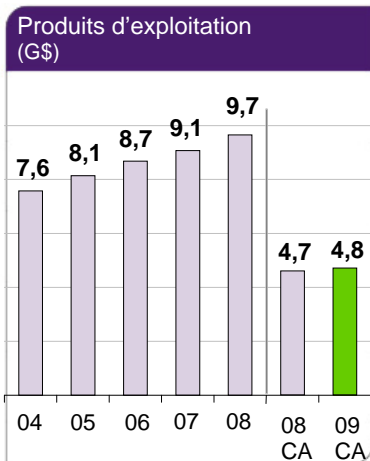
TELUS a déclaré, sur les actions ordinaires et les actions sans droit de vote en circulation, un dividende trimestriel de 47,5 cents par action qui sera versé le 1<sup>er</sup> octobre 2009. Il s'agit d'une augmentation de 5,6 % par rapport à l'exercice précédent.

## Faits saillants financiers consolidés

### Les actions en bref

Valeur de l'entreprise\* 17 G\$  
 Symboles boursiers  
 Ordinaires (TSX) T  
 Sans droit de vote (TSX) T A  
 Sans droit de vote (NYSE) TU  
 En circulation 318M

\*au 30 juin 2009



ir@telus.com  
 Tél. 1-800-667-4871  
 Téléc. 604-899-9228  
[www.telus.com](http://www.telus.com)

### Notes

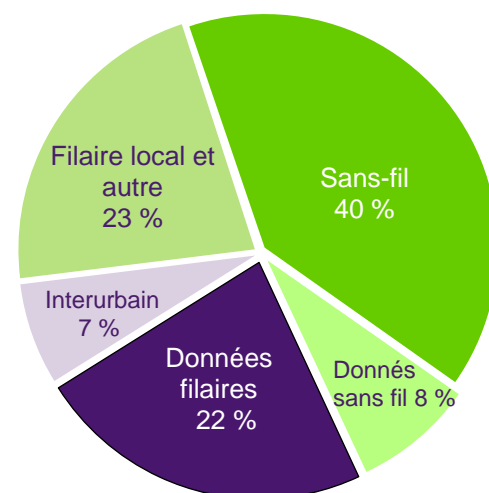
- Les résultats annuels comparatifs de 2004 à 2008 ont été modifiés pour être conformes aux modes de présentation actuels.
- BAIIA plus les coûts de restructuration, la charge nette au titre des régimes à prestations déterminées, l'excédent de la charge de rémunération à base d'actions sur les paiements au titre de la rémunération à base d'actions et les intérêts reçus; moins les paiements au titre de la restructuration, les cotisations de l'employeur aux régimes à prestations déterminées, les intérêts payés, les impôts en espèces, les dépenses en immobilisations (y compris les paiements de 882 M\$ au titre du spectre en 2008), les dons de bienfaisance et la charge liée à la titrisation. À noter, la définition a été précisée en 2008 de manière à intégrer les cotisations au titre des régimes à prestations déterminées au lieu des charges.

## Résultats d'exploitation

Secteur des services sans fil	2009	2008	Variation
Produits d'exploitation externes	2 276 \$	2 242 \$	1,5 %
BAIIA (tel que déclaré)	981 \$	987 \$	-0,6 %
Dépenses en immobilisations	385 \$	179 \$	115 %
Abonnés aux services sans fil (en milliers)	6 288	5 832	7,8 %
Secteur des services filaires	2009	2008	Variation
Produits d'exploitation externes	2 476 \$	2 507 \$	-1,2 %
BAIIA (tel que déclaré)	798 \$	880 \$	-9,3 %
Dépenses en immobilisations	646 \$	576 \$	12,2 %
Total des abonnés à Internet (en milliers)	1 213	1 206	0,6 %
Lignes d'accès au réseau (en milliers)	4 144	4 325	-4,2 %
Abonnés à TELUS TV (en milliers)	115	51	125%

## Répartition des produits d'exploitation

Produits d'exploitation de 9,7 G\$



\* Période de 12 mois terminée le 30 juin 2009

## Prévisions consolidées [révisées] pour 2009 (veuillez consulter la limitation de responsabilité à l'égard des énoncés prospectifs ci-dessous)

(en milliards de dollars, sauf les montants par action)	Prévisions*	Variation prévues par rapport à 2008
Produits d'exploitation	De 9,65 \$ à 9,80 \$	De 0 à 2 %
BAIIA	De 3,6 \$ à 3,7 \$	De (5) à (2) %
Bénéfice par action	De 3,35 \$ à 3,55 \$	De (5) à 1 %
Dépenses en immobilisations	Environ 2,05 \$	10 %

\* 7 août 2009

## Anaylstes boursiers

BAS - Merrill Lynch	Glen Campbell
BMO Nesbitt Burns	Peter Rhamey
Canaccord Capital	David Lambert
Marchés mondiaux CIBC	Robert Bek
Citigroup	Michael Rollins
Credit Suisse First Boston	Randal Rudniski
Valeurs mobilières Desjardins	Joseph MacKay
Edward Jones	Rick Franklin
Genuity Capital Markets	Dvai Ghose
GMP Securities	Peter MacDonald
Goldman Sachs	Scott Malat
Haywood Securities	Robert Goff
Macquarie Research	Glenn Jamieson
Morgan Stanley	Simon Flannery
Financière Banque Nationale	Greg MacDonald
RBC Marché des Capitaux	Jonathan Allen
Marchés des capitaux Scotia	Jeffrey Fan
TD Newcrest	Vince Valentini
Thomas Weisel	James Breen
UBS Securities	Phil Huang

## Équipe de haute direction de TELUS

Darren Entwistle	Président et chef de la direction
Robert McFarlane	Chef des finances et Stratégie d'entreprise
Eros Spadotto	Stratégie de technologie
François Côté	TELUS Québec et TELUS Solutions en santé
Janet Yale	Présidente nationale des Comités d'investissement communautaire de TELUS
Joe Natale	Solutions consommateurs
Josh Blair	Ressources humaines
Karen Radford	Solutions d'affaires
Kevin Salvadori	Transformation de l'entreprise et Activités technologiques



### Limitation de responsabilité à l'égard des énoncés prospectifs

La présente fiche d'information contient des déclarations au sujet d'événements et de résultats financiers et d'exploitation futurs attendus de TELUS Corporation (TELUS ou la « société ») qui sont de nature prospective. Ces déclarations prospectives exigent de la société qu'elle pose des hypothèses et sont assujetties à des risques et à des incertitudes. Il existe un risque important que les déclarations prospectives ne soient pas exactes. Les lecteurs doivent faire preuve de prudence et ne pas se fier inconditionnellement à ces déclarations, puisque divers facteurs pourraient faire en sorte que les résultats, conditions, mesures et événements futurs réels diffèrent grandement de ceux exprimés dans les énoncés prospectifs. Par conséquent, la présente fiche d'information est assujettie à la limitation de responsabilité et est donnée sous réserve des hypothèses, réserves et facteurs de risque mentionnés dans les communiqués sur les objectifs pour 2009, dans la section 10 du rapport annuel 2008 de TELUS et dans ses rapports de gestion trimestriels pour 2009.