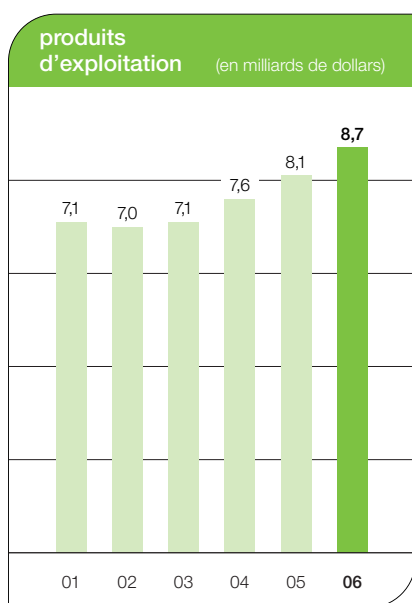


faits saillants de 2006

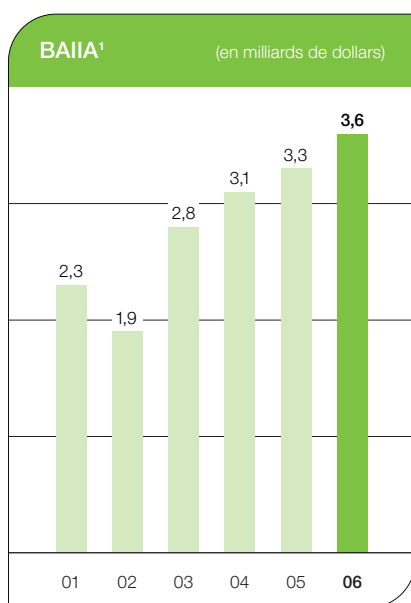


- Atteinte de quatre de nos cinq objectifs consolidés, grâce surtout à nos activités liées au sans-fil à l'échelle nationale et à des gains de nos entreprises non titulaires dans le centre du Canada
- Réalisation de produits d'exploitation record à partir de la croissance de nos activités dans la transmission sans fil et filaire de données
- Hausse du bénéfice d'exploitation en raison surtout de l'augmentation du nombre des abonnés au sans-fil et du revenu moyen par client
- Amélioration des flux de trésorerie disponibles de 9 %
- Augmentation du nombre de connexions d'abonnés de 504 000 ou 5 %; hausse du nombre des abonnés au sans-fil de 12 % et des abonnés à Internet de 11 %; baisse des lignes d'accès au réseau de 3 %
- Accroissement du dividende trimestriel de 36 %, pour le porter à 37,5 cents l'action (1,50 \$ annualisé), à compter du 1^{er} janvier 2007

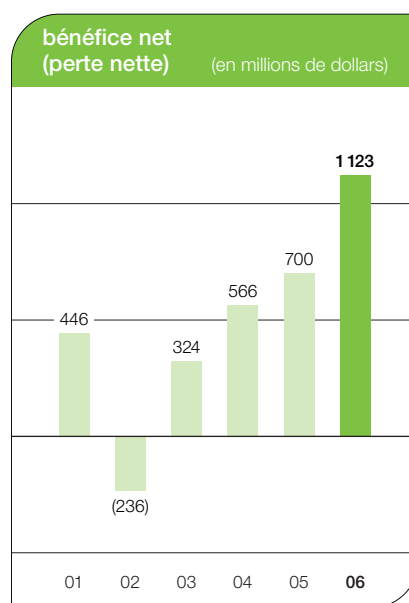
survol des activités de TELUS (tourner la page) →



Augmentation des produits d'exploitation de 7 % en raison de la forte croissance des produits tirés de la transmission filaire et sans fil de données



Hausse du BAIIA de 9 % (5 % en excluant les conséquences de l'interruption de travail de 2005) attribuable surtout à des rendements vigoureux dans le sans-fil

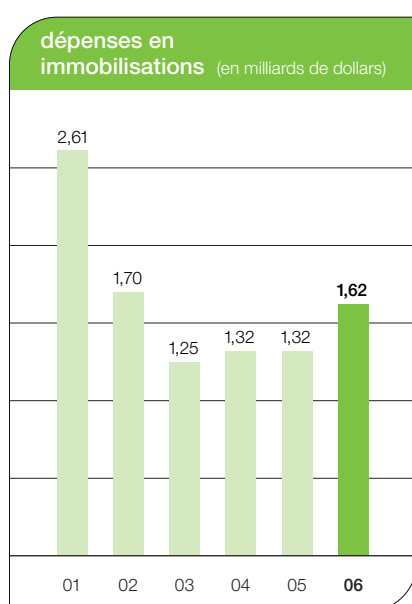


Montée du bénéfice net de 60 % provoquée surtout par la croissance du BAIIA, la réduction des coûts de financement et des incidences fiscales positives

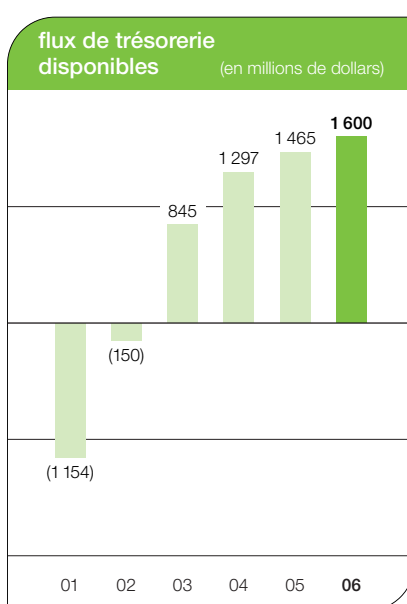
faits saillants des données financières et d'exploitation

(en millions de \$ sauf les montants par action)	2006	2005	Variation en %
Exploitation			
Produits d'exploitation	8 681 \$	8 143 \$	6,6
BAIIA ¹	3 590 \$	3 295 \$	9,0
Bénéfice d'exploitation	2 015 \$	1 672 \$	20,5
Bénéfice net	1 123 \$	700 \$	60,3
Bénéfice de base par action	3,27 \$	1,96 \$	66,8
Dividendes déclarés par action	1,20 \$	0,875 \$	37,1
Ratio dividendes/bénéfice (en %) ²	46	56	–
Rendement de l'avoire des porteurs d'actions ordinaires (en %)	16,3	9,9	–
Flux de trésorerie liés aux activités d'exploitation ³	2 804 \$	2 915 \$	(3,8)
Dépenses en immobilisations	1 618 \$	1 319 \$	22,7
Situation financière			
Total de l'actif	16 508 \$	16 222 \$	1,8
Dette nette ⁴	6 278 \$	6 294 \$	(0,3)
Ratio dette nette/BAIIA ⁵	1,7	1,9	–
Flux de trésorerie disponibles ⁶	1 600 \$	1 465 \$	9,2
Capitaux propres	6 928 \$	6 870 \$	0,8
Capitalisation boursière ⁷	17 848 \$	16 557 \$	7,8
Autres renseignements			
Abonnés au sans-fil (en milliers)	5 056	4 521	11,8
Lignes d'accès au réseau (en milliers)	4 548	4 691	(3,0)
Total des abonnés à Internet (en milliers)	1 111	999	11,2
Total des connexions d'abonnés (en milliers)	10 715	10 211	4,9

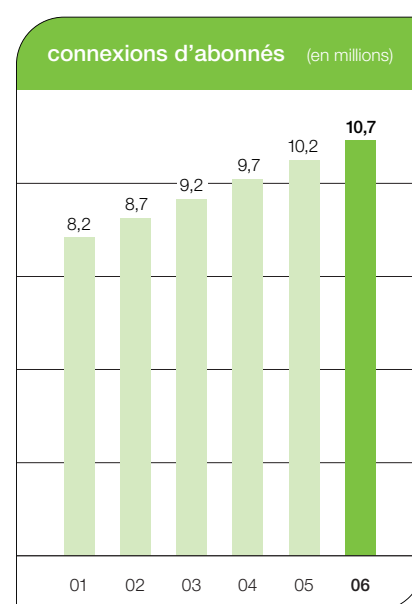
- 1 Le bénéfice avant intérêts, impôts et amortissements, calculé comme produits d'exploitation moins charges d'exploitation et moins coûts de restructuration et de réduction de l'effectif.
- 2 Dernier dividende trimestriel déclaré par action, dans la période respective, annualisé, divisé par la somme des bénéfices de base par action déclarés au cours des quatre derniers trimestres.
- 3 Rentrées liées aux activités d'exploitation.
- 4 Somme de la dette à long terme, de la tranche à court terme de la dette à long terme, du passif de couverture reporté net ayant trait aux billets en dollars américains et du produit des créances titrisées, déduction faite de l'encaisse et des placements temporaires.
- 5 Dette nette à la fin de l'exercice divisée par le BAIIA sur douze mois (à l'exclusion des coûts de restructuration et de réduction de l'effectif).
- 6 BAIIA incluant les coûts de restructuration et de réduction de l'effectif, les intérêts en espèces reçus et l'excédent de la charge au titre de la rémunération en actions sur les paiements au titre de la rémunération en actions, moins les intérêts en espèces payés, les impôts en espèces, les dépenses en immobilisations et les paiements en espèces au titre de la restructuration.
- 7 Valeur marchande en fonction du cours de clôture des actions et du nombre d'actions en circulation en fin d'exercice.



Augmentation des dépenses en immobilisations en raison des reports dus à l'arrêt de travail de 2005 et de la hausse des investissements dans l'infrastructure filaire



Hausse des flux de trésorerie disponibles de 135 millions de dollars attribuable à l'augmentation du BAIIA et à la baisse des intérêts débiteurs, compensée en partie par l'accroissement des dépenses en immobilisations



Montée des connexions d'abonnés de 4,9 % grâce à la forte croissance du nombre des abonnés au sans fil et à Internet haute vitesse